TOMEI The Engine Specialist Camshaft Spec Card

PART NAME	PONCAM/PROCAM

ENGINE	VQ35DE LATE (-07.01)

PART NUMBER	SET	TA301A-NS04D	IN	TA301C-NS04D	EX	TA301E-NS04D

GRIND			
	IN	266° /10.80mm	-
	EX	266° /10.80mm	-

LIFT			
	IN	@CAM 10.80mm	@VALVE 10.50mm
	EX	@CAM 10.80mm	@VALVE 10.47mm

LOBE CENTER(°)		
	IN	125.0
	EX	126.0

BASE CIRCLE		
	IN	Φ35.4
	EX	Φ35.4

VALVE CLEARANCE WHEN COLD		
	IN	0.30
	EX	0.33

ROCKER ARM RATIO*
-

* ALL LIFTS ARE BASED ON ZERO LASH AND THORETICAL ROCKER ARM RATIOS

CAM TIMING		OPENS(°)		CLOSES(°)		Actual Duration @ Opening (°)
Actual Duration Valve Lift	IN	BTDC	8.0	ABDC	78.0	266.0
	EX	BBDC	79.0	ATDC	7.0	266.0

Values shown are, from start to the end of actual duration. (Excluding the ramp values)

CAM TIMING		OPENS(°)		CLOSES(°)		TOTAL DURATION(°)
at 1mm Valve Lift	IN	ATDC	9.0	ABDC	61.0	232.0
	EX	BBDC	62.0	BTDC	10.0	232.0

Values are of actual duration from start to end of 1mm value points.
(Excluding the ramp values)

CAM TIMING		OPENS(°)		CLOSES(°)		TOTAL DURATION(°)
at 0.05″ Valve Lift	IN	ATDC	11.0	ABDC	59.0	228.0
	EX	BBDC	60.0	BTDC	12.0	228.0

Values are of actual duration from start to end of 0.05″value points.
(Excluding the ramp values)

Valve Lift Curve Figure

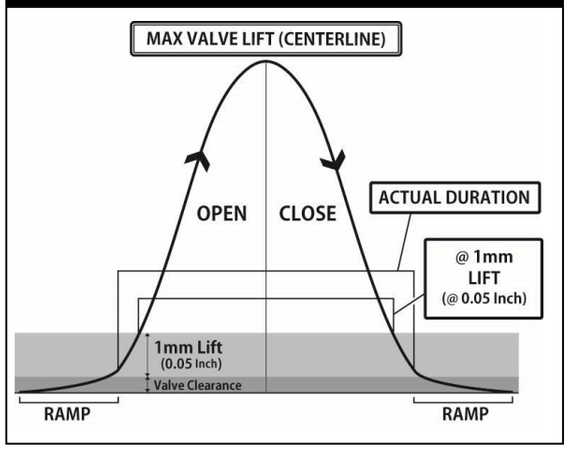

REQUIRED VALVE SPRING SPEC	
NORMAL HEIGHT	
SET LENGTH	
LIFT LENGTH	
COMPRESSED HEIGHT	
SET LOAD	
LIFT LOAD	
PART NUMBER	

REQUIRED PARTS	
PRODUCT NAME	PART NUMBER

Dowel pin position when first cam lobe is pointing upwards.

IN

EX

ACTUAL DURATION

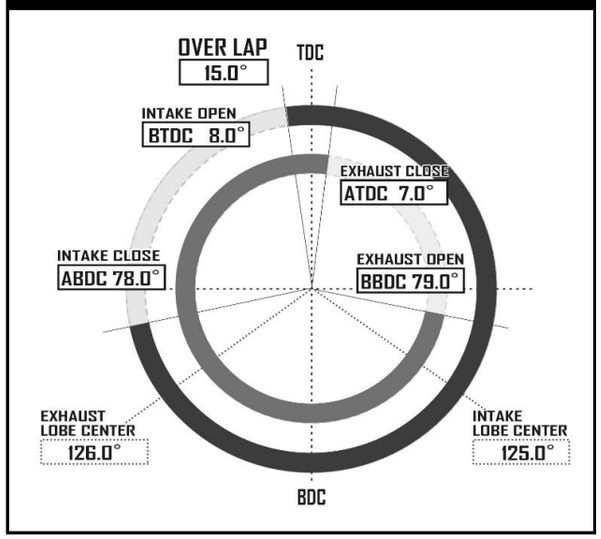

1mm VALVE LIFT

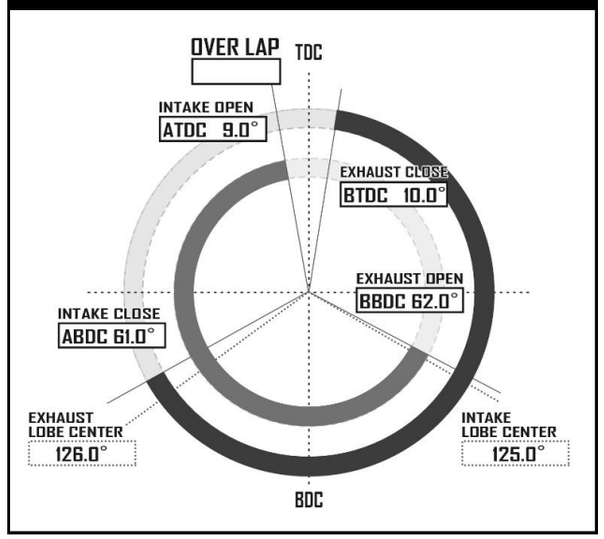

0.05″ VALVE LIFT

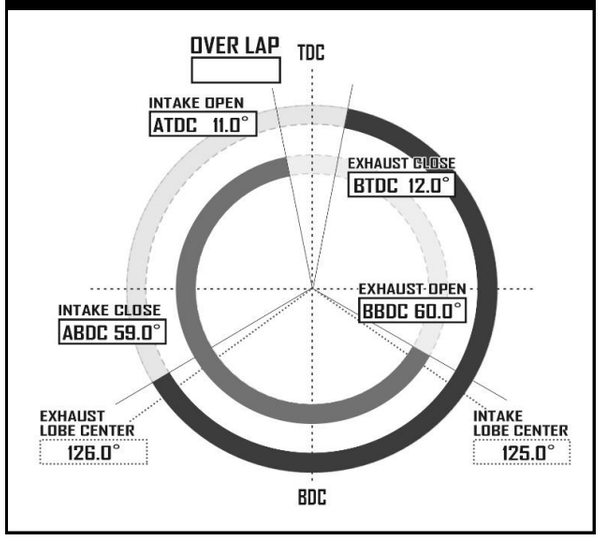

TOMEI The Engine Specialist Camshaft Spec Card

品 名	PONCAM/PROCAM	適 合	VQ35DE LATE (-07.01)

品 番	SET	TA301A-NS04D	IN	TA301C-NS04D	EX	TA301E-NS04D

スペック			
	IN	266° /10.80mm	-
	EX	266° /10.80mm	-

リフト			
	IN	@CAM 10.80mm	@VALVE 10.50mm
	EX	@CAM 10.80mm	@VALVE 10.47mm

初期設定中心角(°)		
	IN	125.0
	EX	126.0

ベース円		
	IN	Φ35.4
	EX	Φ35.4

冷間時バルブクリアランス		
	IN	0.30
	EX	0.33

ロッカーアームレシオ*
-

* すべてのリフト値はラッシュアジャスターが動作していない時、およびロッカーアームレシオから計算した理論値です。

第1カム山をトップ位置にした際のノックピン位置
IN
EX

カムタイミング		OPENS(°)		CLOSES(°)		Actual Duration @ Opening (°)
有効作用角バルブリフト	IN	BTDC	8.0	ABDC	78.0	266.0
	EX	BBDC	79.0	ATDC	7.0	266.0

ランプ部を除いた有効作用角の始点と終点の数値

カムタイミング		OPENS(°)		CLOSES(°)		TOTAL DURATION(°)
1mmバルブリフト	IN	ATDC	9.0	ABDC	61.0	232.0
	EX	BBDC	62.0	BTDC	10.0	232.0

ランプ部を含めたバルブの開き始めと閉じ終わりから1mmの点での数値

カムタイミング		OPENS(°)		CLOSES(°)		TOTAL DURATION(°)
0.05″バルブリフト	IN	ATDC	11.0	ABDC	59.0	228.0
	EX	BBDC	60.0	BTDC	12.0	228.0

ランプ部を含めたバルブの開き始めと閉じ終わりから0.05インチの点での数値

バルブリフト行程 イメージ図

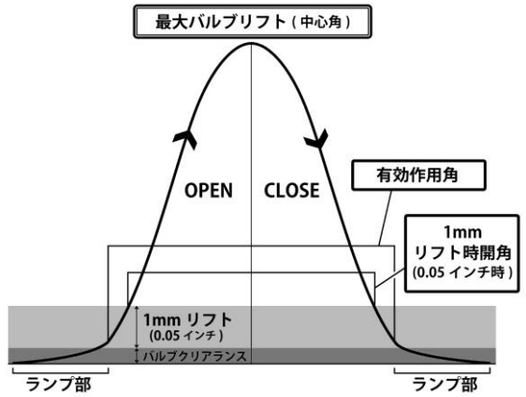

推奨バルブスプリング	
自由長	
セット長	
リフト長	
密着長	
セット荷重	
リフト荷重	
品番	

必要部品	
製品名	品番

有効作用角

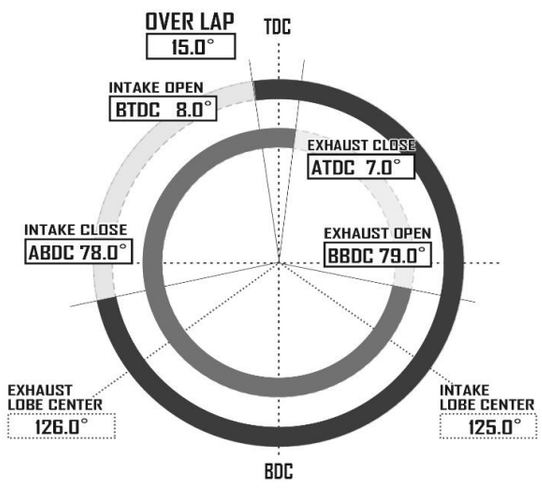

1mm リフト時

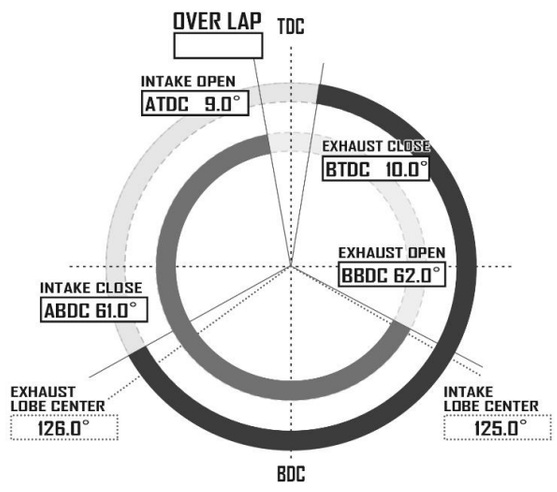
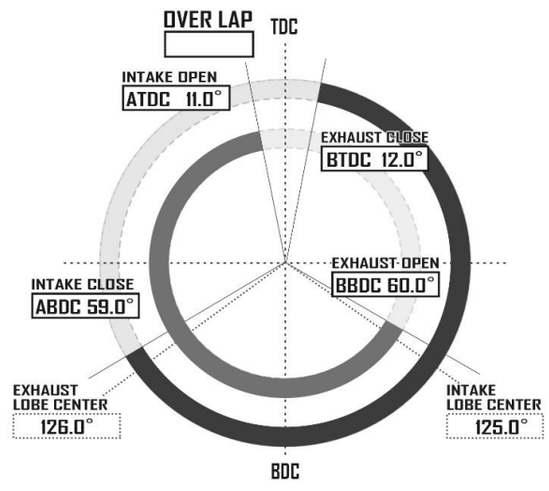
0.05″ リフト時