












A New Era of TOMEI EJ tuning









TOMEI SUBARU

FULLY-COMPLIANT PRODUCT GUIDE

		IMPREZA										IMPREZA							LEGACY			FORESTER					EXIGA									
		JDM										USDM																								
		GC8	GD-AB		GD-CD		GD-EFG		GH/GR/GV			GD 01-03	GD 04-05		GD 06-07		GH 09-10	GE 09-10	GR 11-	GV 11-	GR 08-	GV 11-	BL5	BL9	BM9	SF5	SG5	SG9	SH5	SH9	YA5					
		EJ207	GDA	GDB	GDA	GDB	GDA	GDB	GT	STI	A-LINE	WRX	WRX	STI	WRX	STI	WRX	WRX	WRX	WRX	STI	STI	EJ20Y	EJ255	EJ255	EJ205	EJ205	EJ255	EJ205	EJ255	EJ205					
COMPLETE ENGINE	 EJ26SGJ		○	○	○	○	○	○					○	○											○											
	EJ26SGU													○													○	○	○	○						
	EJ26DG								○	○	○										○	○														
	 EJ26SGNJ		○	○	○	○	○	○					○	○												○										
	EJ26SGNU													○													○	○	○	○						
	EJ26DGN								○	○	○										○	○														
	 EJ257SAJ		○	○	○	○	○	○					○	○												○										
	EJ257SAU													○													○	○	○	○						
EJ257DA								○	○	○											○	○														
 EJ257SANJ		○	○	○	○	○	○					○	○												○											
EJ257SANU													○													○	○	○	○							
EJ257DAN								○	○	○											○	○														
COMPLETE HEAD	 EJ20CCH					○			○																											
	EJ25SCHJ		○	○	○	○	○	○					○	○												○										
	EJ25SCHU													○													○	○	○	○						
	EJ25DCH								○	○	○											○	○													
COMPLETE SHORT BLOCK	 EJ22CSB					○			○																											
	EJ26SB									○				○								○				○			○							
STROKER KIT	 EJ22KIT		○	○	○	○	○	○	○				○	○											○		○	○								
	EJ26KIT												○													○			○							
PISTON	 EJ22		○※1	○※1	○※1	○※1	○※1	○※1	○※1				○※1	○※1											○※1		○※1	○※1		○※1					○※1	
	EJ26													○※2												○			○※2						○※2	
CONNECTING RODS	 EJ22		○	○	○	○	○	○	○	○			○	○										○	○	○	○	○	○	○	○	○	○	○	○	
	EJ26														○※3											○※3			○※3						○※3	
CRANKSHAFT	 79.0mm		○※4	○※4	○※4	○※4	○※4	○※4	○※4	○※4			○※4	○※4											○※4		○※4	○※4		○※4				○※4		
	83.0mm													○※3											○※3			○※3						○※3		
CAMSHAFT	 EJ20 S-AVCS JDM		○	○	○	○	○	○					○	○													○									
	EJ25 S-AVCS JDM/USDM														○													○	○	○	○					
	EJ20/25 D-AVCS JDM/USDM										○	○	○										○	○												

※1 Requires a special Crank ※2 Requires special Connecting Rods & Crank. ※3 For EJ26 kit only ※4 Pistons for Tomei 2.2L only

	IMPREZA													IMPREZA										LEGACY			FORESTER					EXIGA
	JDM										USDM																					
	GC8	GD-AB		GD-CD		GD-EFG		GH/GR/GV			GD 01-03	GD 04-05			GD 06-07		GH 09-10	GE 09-10	GR 11-	GV 11-	GR 08-	GV 11-	BL5	BL9	BM9	SF5	SG5	SG9	SH5	SH9	YA5	
	EJ207	GDA EJ205	GDB EJ207	GDA EJ205	GDB EJ207	GDA EJ205	GDB EJ207	GT EJ20X	STI EJ207	A-LINE EJ257	WRX EJ205	WRX EJ205	STI EJ257	WRX EJ255	STI EJ257	WRX EJ255	WRX EJ255	WRX EJ255	WRX EJ255	WRX EJ255	STI EJ257	STI EJ257	EJ20Y	EJ255	EJ255	EJ205	EJ205	EJ255	EJ205	EJ255	EJ205	
COMPETITION BEARING	○	○	○	○	○	○	○	○	○	○	○	○			○	○	○	○	○	○	○	○	○	○	○	○	○	○	○	○	○	
ADJUSTABLE CAM GEAR	○	○	○	○	○	○	○					○	○	○			○	○	○	○	○			○		○	○	○	○	○	○	
OVERSIZE VALVES	○		○		○				○	○					○	○	○	○	○	○									○			
VALVE SPRINGS	○	○	○	○	○	○	○	○	○	○	○	○	○		○	○	○	○	○	○	○	○	○	○	○	○	○	○	○	○	○	
VALVE SPRING SHEETS	○	○	○	○	○	○	○	○	○	○	○	○	○		○	○	○	○	○	○	○	○	○	○	○	○	○	○	○	○	○	
VALVE SPRING RETAINERS	○	○	○	○	○	○	○	○	○	○	○	○	○		○	○	○	○	○	○	○	○	○	○	○	○	○	○	○	○	○	
TIMING BELT	○	○	○	○	○	○	○	○	○	○	○	○	○		○	○	○	○	○	○	○	○	○	○	○	○	○	○	○	○	○	
BELT GUIDE	○	○	○	○	○	○	○	○	○	○	○	○	○		○	○	○	○	○	○	○	○	○	○	○	○	○	○	○	○	○	
VALVE GUIDES	○	○	○	○	○	○	○	○	○	○	○	○	○		○	○	○	○	○	○	○	○	○	○	○	○	○	○	○	○	○	
BERY-RINGS	○	○	○	○	○	○	○	○	○	○	○	○	○		○	○	○	○	○	○	○	○	○	○	○	○	○	○	○	○	○	
HEAD GASKET	○	○	○	○	○	○	○	○	○	○	○	○	○		○	○	○	○	○	○	○	○	○	○	○	○	○	○	○	○	○	
HEAD STUDS	○	○	○	○	○	○	○	○	○	○	○	○	○		○	○	○	○	○	○	○	○	○	○	○	○	○	○	○	○	○	
MAIN STUDS	○	○	○	○	○	○	○	○	○	○	○	○	○		○	○	○	○	○	○	○	○	○	○	○	○	○	○	○	○	○	
BAFFLE STIFFENER	○	○	○	○	○	○	○	○	○	○	○	○	○		○	○	○	○	○	○	○	○	○	○	○	○	○	○	○	○	○	
4 THROTTLE SYSTEM	○	○	○	○	○	○	○	○	○	○	○	○	○																			
TURBO SUCTION HOSE		○	○	○	○	○	○		○	○	○	○	○		○	○	○	○	○	○	○	○										
ARMS TURBO KIT	○ S/S	○ S/S	○ S/S	○ S/S	○ T/S	○ S/S	○ T/S	Adaptation will be added early 2013	Adaptation will be added early 2013	○ S/S	○ S/S	○ S/S	○ S/S			○ S/S	Adaptation will be added early 2013	Adaptation will be added early 2013	Adaptation will be added early 2013	Adaptation will be added early 2013	○ S/S	○ S/S			○ S/S	○ S/S	○ S/S	Adaptation will be added early 2013	Adaptation will be added early 2013	Adaptation will be added early 2013		

	IMPREZA											IMPREZA						LEGACY			FORESTER					EXIGA					
	JDM											USDM																			
	GC8	GD-AB		GD-CD		GD-EFG		GH/GR/GV			GD 01-03		GD 04-05		GD 06-07		GH 09-10	GE 09-10	GR 11-	GV 11-	GR 08-	GV 11-	BL5	BL9	BM9	SF5	SG5	SG9	SH5	SH9	YA5
	EJ207	GDA	GDB	GDA	GDB	GDA	GDB	GT	STI	A-LINE	WRX	WRX	STI	WRX	STI	WRX	WRX	WRX	WRX	STI	STI	EJ20Y	EJ255	EJ255	EJ205	EJ205	EJ255	EJ205	EJ255	EJ205	
EXHAUST MANIFOLD	 Unequal Length S/S	○	○							○	○	○	○		○	○	○	○	○	○				○	○	○	○	○	○	○	
	 Equal Length T/S				○	○		Adaptation will be added early 2013																							
	 Equal Length S/S								○		○				○	○	○	○	○	○						○	○	○	○		
METAL CATALYZER					○																										
DOWN PIPE	 GDB T/S				○																										
	 GDB											○		○	○																
	 GRB														○	2013 Fixed Schedule	○	2013 Fixed Schedule	○	2013 Fixed Schedule											
TITANIUM MUFFLER	JDM		○ _{A-D}	○ _{A-D}	○ _{E-G}			2013 Fixed Schedule	2013 Fixed Schedule																						
	USDM									○	○	○			○	○	2013 Fixed Schedule	2013 Fixed Schedule	2013 Fixed Schedule	2013 Fixed Schedule	2013 Fixed Schedule	2013 Fixed Schedule									
ECU			○	○	○																										

YOSHIOKA RACING GTNET TOMEI BRZ


2013



Powered by an EJ26 Complete Engine!

Team Owner/Driver

Toshiki "Toshiking" Yoshioka



EJ26SGU

EXPREME Ti Prototype

EXPREME EXHAUST MANIFOLD

- Providing the vehicle
- GTNET**
- Body Kit
- WEST**
- Engine · Exhaust
- TOMEI**