

この取扱説明書を良く読んでからお使いください
 取り付け後も大切に保管してください
 販売店様で取り付けをされる場合は本書を必ずお客様へお渡しください






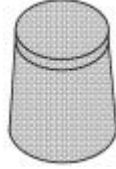



4スロットルシステム専用クリーナー

品番	エアクリーナー+メッシュセット	193077
	エアクリーナーセット	193050
	エアクリーナー単体	191207
	ファンネルメッシュセット	193078
	ファンネルメッシュ単体	191206

TOMEI 製品のお買い上げありがとうございます。
 このエアクリーナーは、帽子型の汎用設計でトランペット型およびラムパイプ型のエアファンネルに対応しています。
 また、ファンネルメッシュを装着することで、エアクリーナーがスロットルに誤って吸い込まれるアクシデントを防ぎます。

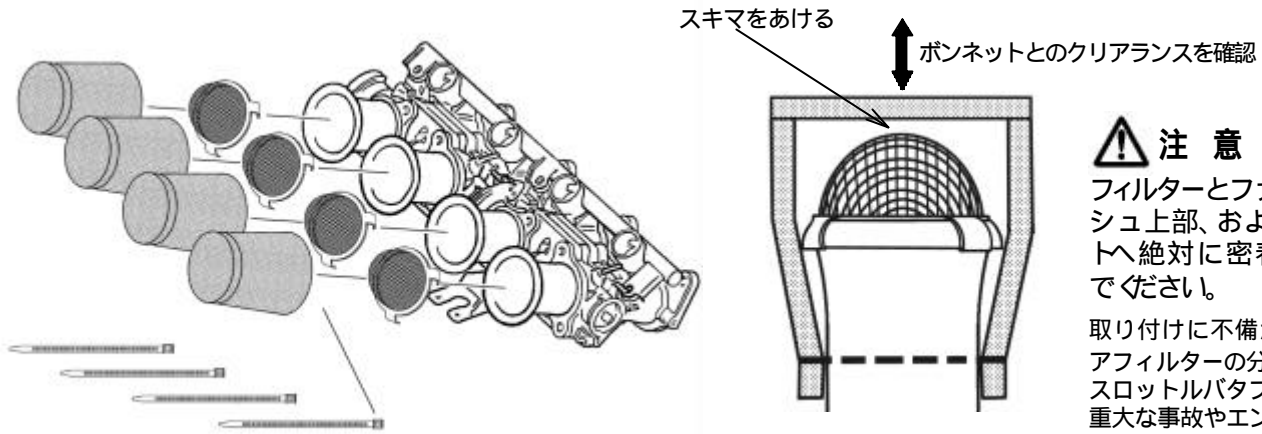
部品構成

各セットに応じて下記の内容・数量が揃っているかを確認してください。

エアクリーナー+メッシュセット  フィルター × 4  タイラップ × 4  ファンネルメッシュ × 4		
エアクリーナーセット  フィルター × 4  タイラップ × 4	エアクリーナー単体  フィルター × 1  タイラップ × 1	
ファンネルメッシュセット  ファンネルメッシュ × 4	ファンネルメッシュ単体  ファンネルメッシュ × 1	

取り付け

エアファンネルに下図を参考に、ファンネルメッシュ、フィルターを順に取り付け、タイラップで固定してください。



⚠ 注意

フィルターとファンネルメッシュ上部、およびボンネットへ絶対に密着させないでください。

取り付けに不備がある場合エアフィルターの分裂をまねき、スロットルバタフライへ干渉し重大な事故やエンジンを破損する原因となります。

交換時期

クリーナーは走行距離10000 Kmを目安に新品への交換を実施してください。

使用上の注意

⚠ ダート車両への装着には適しません。

⚠ ファンネルメッシュを取り付けせずにフィルターのみで使用することは、エンジン内にフィルターを吸い込み、重大な事故を引き起こす原因となる可能性がありますので、絶対におやめください。

TOMEI POWERED INC. 株式会社 東名パワード

〒194-0004 東京都町田市鶴間1737-3

TEL 042-795-8411(代)

FAX 042-799-7851

<http://www.tomei-p.co.jp>

この製品に関わる取り付け、操作上のご相談は上記へお願いします。営業時間:月~金(祝祭日、年末年始を除く)9:00~18:00